

2023

ÜRÜN KATALOĐU



LEON DÖKÜM

Akışı Yönlendir

WWW.LEONDOKUM.COM

03 MENHOL RÖGAR KAPAKLARI

KARE BACA KAPAKLARI 05

08 YAĞMUR SUYU IZGARALARI

SFERO DÖKÜM IZGARALARI 11

13 POLİMER DRENAJ KANALLARI

BUŞAKLELER 16

18 AĞAÇ DİBİ IZGARALARI

SINIR ELEMANLARI 20

22 BANK AYAKLARI

LEON DÖKÜM

MENHOL RÖGAR KAPAKLARI



ÜRÜN KODU

SINIFI

AĞIRLIK(KG)

TEK KİLİT / 3 KİLİT
LD1001 / LD1002

D400

65⁺³

- Sfero Döküm.
- Üç Kilitli.
- Contalı (Opsiyonel).
- 110° Açılabilir Menteşeli.

ÜRÜN KODU

SINIFI

AĞIRLIK(KG)

DELİKLİ / DELİKSİZ
LD1003 / LD1004

D400

75⁺³

- Sfero Döküm.
- Üç Kilitli.
- Contalı (Opsiyonel).
- 110° Açılabilir Menteşeli.

ÜRÜN KODU

SINIFI

AĞIRLIK(KG)

DELİKLİ / DELİKSİZ
LD1005 / LD1006

D400

88⁺³

- Sfero Döküm.
- Üç Kilitli.
- Contalı (Opsiyonel).
- 110° Açılabilir Menteşeli.

KARE BACA KAPAKLARI






LEON DÖKÜM

KARE BACA KAPAKLARI

ÜRÜN KODU	SINIFI	ÖLÇÜLER	AĞIRLIK(KG)
LD1007	B125	380X380X60	17 ^{±3}
LD1008	B125	480X480X60	27 ^{±3}
LD1009	C250	460X460X80	35 ^{±3}
LD1010	C250	512X512X80	41 ^{±3}




- Sfero Döküm.
- Kilitsiz.
- Tam Açılabilir.
- Contalı (Opsiyonel).

ÜRÜN KODU	SINIFI	ÖLÇÜLER	AĞIRLIK(KG)
LD1011	B125	600X800X40	33 ^{±3}
LD1012	C250	500X700X45	31 ^{±3}
LD1013	C250	600X800X50	45 ^{±3}
LD1014	D400	500X700X100	42 ^{±3}
LD1015	D400	600X800X75	58 ^{±3}



- Sfero Döküm.
- Kilitsiz.
- Tam Açılabilir.
- Contalı (Opsiyonel).

ÜRÜN KODU	SINIFI	ÖLÇÜLER	AĞIRLIK(KG)
LD1016	D400	750X680X100	75 ⁺³



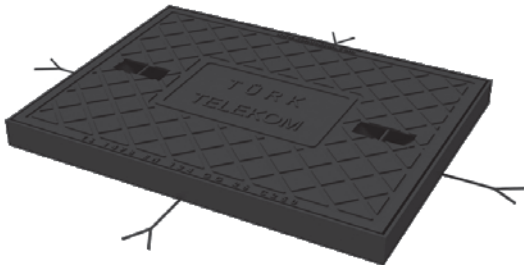
- Sfero Döküm.
- İki Kilitli.
- 110° Açılabilir Monteşeli.
- Contalı (Opsiyonel).

ÜRÜN KODU	SINIFI	ÖLÇÜLER	AĞIRLIK(KG)
LD1017	C250	730X620X70	83 ⁺³



- Sfero Döküm.
- Kilitsiz.
- Tam Açılabilir.
- Contalı (Opsiyonel).

ÜRÜN KODU	SINIFI	ÖLÇÜLER	AĞIRLIK(KG)
LD1018	D400	620X600X60	61 ⁺³
LD1019	C250	620X600X55	56 ⁺³



- Sfero Döküm.
- Kilitsiz.
- Tam Açılabilir.
- Contalı (Opsiyonel).

YAĞMUR SUYU IZGARALARI



ÜRÜN KODU	SINIFI	ÖLÇÜLER	AĞIRLIK(KG)
LD1020	D400	600X600X110	82 ⁺³
LD1021	D400	600X600X110	73 ⁺³
LD1022	D400	600X600X80	63 ⁺³
LD1023	D400	520X600X100	63 ⁺³
LD1024	D400	520X600X80	53 ⁺³



- Sfero Döküm.
- Pratik Kilitli.
- 180° Açılabilir Menteşeli.
- Contalı (Opsiyonel).

ÜRÜN KODU	SINIFI	ÖLÇÜLER	AĞIRLIK(KG)
LD1025	F900	570X470X100	82 ⁺³
LD1026	D400	490X490X40	18 ⁺³
LD1027	D400	590X590X50	31 ⁺³
LD1028	D400	500X500X80	30 ⁺³
LD1029	D400	700X700X100	47 ⁺³



- ı Sfero Döküm.
- ı Dört Kilitli - Pratik Kilitli.
- ı Tam Açılabilir.
- ı Contalı (Opsiyonel).

ÜRÜN KODU	SINIFI	ÖLÇÜLER	AĞIRLIK(KG)
LD1030	C250	420X380X100	37 ⁺³
LD1031	D400	490X380X110	40 ⁺³



- Sfero Döküm.
- Pratik Kilitli.
- 180° Açılabilir Menteşeli.
- Contalı (Opsiyonel).

ÜRÜN KODU	SINIFI	ÖLÇÜLER	AĞIRLIK(KG)
LD1032	C250	300X220X85	33 ⁺³
LD1033	B125	210X180X65	18 ⁺³




- Sfero Döküm.
- Kilitsiz - Pratik Kilitli.
- Tam Açılabilir.
- Contalı (Opsiyonel).

ÜRÜN KODU	SINIFI	ÖLÇÜLER	AĞIRLIK(KG)
LD1034	D400	430X380X110	44 ⁺³



- Sfero Döküm.
- Tek Kilitli.
- 180° Açılabilir Menteşeli.
- Contalı (Opsiyonel).

SFERO DÖKÜM IZGARALAR



SFERO DÖKÜM IZGARALAR



LEON DÖKÜM



ÜRÜN KODU	SINIFI	ÖLÇÜLER	AĞIRLIK(KG)
LD1035	D400	125X500X20	3.5 ⁺³
LD1036	C250	150X500X20	4.5 ⁺³
LD1037	D400	200X500X20	5.5 ⁺³
LD1038	C250	250X500X27	7 ⁺³
LD1039	C250	300X500X27	9.5 ⁺³
LD1040	D400	300X500X35	12 ⁺³
LD1041	B125	350X500X35	10 ⁺³
LD1042	D400	350X500X35	13 ⁺³
LD1043	D400	375X500X35	14 ⁺³
LD1044	C250	400X500X35	17 ⁺³
LD1045	D400	400X500X45	19 ⁺³
LD1046	C250	450X500X45	20 ⁺³
LD1047	C250	500X500X45	22 ⁺³
LD1048	D400	500X500X45	24 ⁺³
LD1049	D400	550X500X45	26 ⁺³
LD1050	D400	600X500X45	34 ⁺³
LD1051	D400	600X500X45	37 ⁺³
LD1052	D400	700X500X55	41 ⁺³
LD1053	D400	800X500X65	45 ⁺³

POLIMER DRENAJ KANALLARI



POLİMER DRENAJ KANALLARI



ÜRÜN KODU

SINIFI

ÖLÇÜLER

LD1054	D400	125X1000X60
LD1055	D400	125X1000X80
LD1056	D400	125X1000X100
LD1057	D400	125X1000X120
LD1058	D400	125X1000X150
LD1059	D400	125X1000X200
LD1060	D400	125X1000X250
LD1061	D400	200X1000X60
LD1062	D400	200X1000X80
LD1063	D400	200X1000X100
LD1064	D400	200X1000X120
LD1065	D400	200X1000X150
LD1066	D400	200X1000X200
LD1067	D400	200X1000X250
LD1068	D400	250X1000X100
LD1069	D400	250X1000X150
LD1070	D400	250X1000X200
LD1071	D400	250X1000X250
LD1072	D400	250X1000X300



ÜRÜN KODU

SINIFI

ÖLÇÜLER

LD1073

D400

300X1000X80

LD1074

D400

300X1000X100

LD1075

D400

300X1000X150

LD1076

D400

300X1000X200

LD1077

D400

300X1000X250

LD1078

D400

300X1000X300

LD1079

D400

300X1000X350

LD1080

D400

400X1000X100

LD1081

D400

400X1000X150

LD1082

D400

400X1000X200

LD1083

D400

400X1000X250

LD1084

D400

400X1000X300

LD1085

D400

400X1000X400



- D400 Dayanaklılık.
- Peyzaj, Açık Alan ve Bahçeler, Kamuya Açık Meydanlar, Otoparklar, Hastaneler, Alışveriş Merkezleri, Fabrika Sahaları, Oteller vs.

BUŞAKLELER





ÜRÜN KODU	SINIFI	ÖLÇÜLER	AĞIRLIK(KG)
LD1086	D400	110X110X150	3 ⁺³
LD1087	D400	240X100X220	9 ⁺³
LD1088	D400	126X141X297	8.5 ⁺³
LD1089	D400	210X120X130	6 ⁺³
LD1090	D400	310X400X200	17 ⁺³
LD1091	D400	310X410X310	26 ⁺³
LD1092	D400	350X200X230	27 ⁺³
LD1093	D400	140X140X150	3 ⁺³



- Sfero Döküm.
- Tam Açılabilir.
- Manuel Kilitleme.

AĞAC DIBI IZGARALARI



ÜRÜN KODU	SINIFI	ÖLÇÜLER	AĞIRLIK(KG)
LD1094	C250	2000X25	160 ⁺³
LD1095	C250	1000X1000X45	125 ⁺³
LD1096	C250	820X820X35	75 ⁺³
LD1097	C250	770X580X35	29 ⁺³



- Sfero Döküm.
- Pik Döküm.

ÜRÜN KODU	SINIFI	ÖLÇÜLER	AĞIRLIK(KG)
LD1098	C250	1000X25	40 ⁺³
LD1099	C250	1500X25	68 ⁺³
LD1100	C250	1800X25	96 ⁺³
LD1101	C250	1990X25	104 ⁺³



- Sfero Döküm.
- Pik Döküm.

SINIR ELEMANLARI



ÜRÜN KODU	SINIFI	ÖLÇÜLER	AĞIRLIK(KG)
LD1102	C250	Ø300X640	28 ⁺³
LD1103	C250	Ø220X750	23 ⁺³
LD1104	C250	150X500	-
LD1105	C250	100X600	-




- Sfero Döküm.
- Pik Döküm.
- Yol Kenarlarında , Kaldırım Üstlerinde Kullanılmaktadır.

ÜRÜN KODU	SINIFI	ÖLÇÜLER	AĞIRLIK(KG)
LD1106	C250	Ø205X490	23 ⁺³
LD1107	C250	Ø250X490	25 ⁺³
LD1108	C250	Ø230X450	14 ⁺³



- Sfero Döküm.
- Pik Döküm
- Yol Kenarlarında , Kaldırım Üstlerinde Kullanılmaktadır.

A black park bench with ornate cast-iron legs, set in a park with trees and fallen leaves. The bench is the central focus, with its intricate metalwork and wooden slats clearly visible. The background shows a park setting with trees and a path covered in fallen leaves, suggesting an autumn scene. A red rounded rectangle is overlaid on the bench, containing the text "BANK AYAKLARI".

BANK AYAKLARI

ÜRÜN KODU

SINIFI

ÖLÇÜLER

AĞIRLIK(KG)

LD1109

C250

500X670X390

18 (TK)⁺³

LD1110

C250

450X660X370

28 (TK)⁺³

- Pik Döküm.
- Kauçuk Esaslı.
Siyah Bütüm Boyalı.
- Park Bahçe Alanlarında
ve Açık Alanlarda Kullanılır.

ÜRÜN KODU

SINIFI

ÖLÇÜLER

AĞIRLIK(KG)

LD1111

C250

490X680X410

36 (TK)⁺³

LD1112

C250

570X750X400

34 (TK)⁺³

- Pik Döküm.
- Kauçuk Esaslı
Siyah Bütüm Boyalı.
- Park Bahçe Alanlarında
ve Açık Alanlarda Kullanılır.



LEON DÖKÜM

Akışı Yönlendir



www.leondokum.com



info@leondokum.com



+90 545 618 05 91



Taşoluk Mahallesi Bozbey
Sokak No:3 Arnavutköy/ İstanbul